



Zavod Republike Slovenije
za zaposlovanje

Območna služba Kranj

Kolodvorska cesta 3, 4000 Kranj
T: 059 695 700
F: 059 695 749
www.ess.gov.si

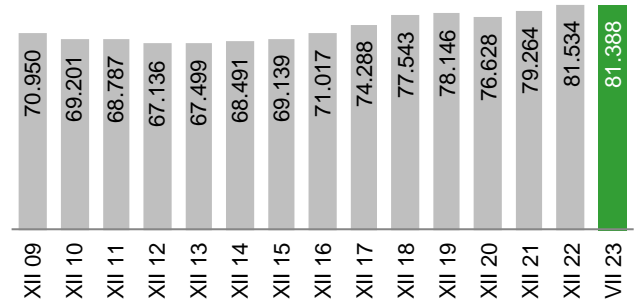
Zavod RS za zaposlovanje, Območna služba KRANJ SEPTEMBER 2023



Prebivalci (1. 1. 2023)	210.188
Delovno aktivni (VII 2023)	81.388
Registrirani brezposelni (IX 2023)	2.621
Stopnja reg. brezposelnosti (VII 2023)	2,9%

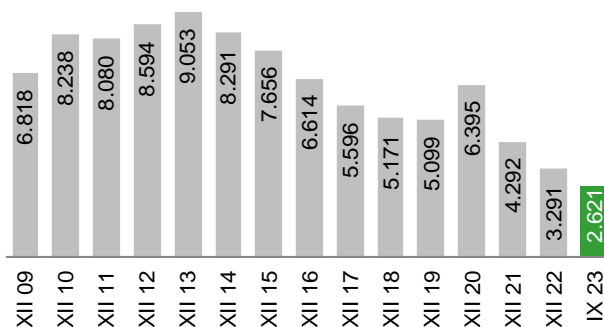
Delovno aktivno prebivalstvo

V juliju 2023 je bilo na območju Območne službe Kranj (Upravne enote: Jesenice, Kranj, Radovljica, Škofja Loka, Tržič) **81.388 delovno aktivnih prebivalcev** (po lokaciji delovnega mesta), kar je za 936 oseb oz. 1,2 % več kot julija 2022 (v Sloveniji za 1,2 % več). (Vir: SURS)



Stopnja registrirane brezposelnosti je julija 2023 znašala 2,9 % (v Sloveniji 4,8 %). V primerjavi z julijem 2022 se je stopnja registrirane brezposelnosti na tem območju znižala za 0,5 odstotne točke (v Sloveniji znižala za 0,8 odstotne točke).

Registrirana brezposelnost



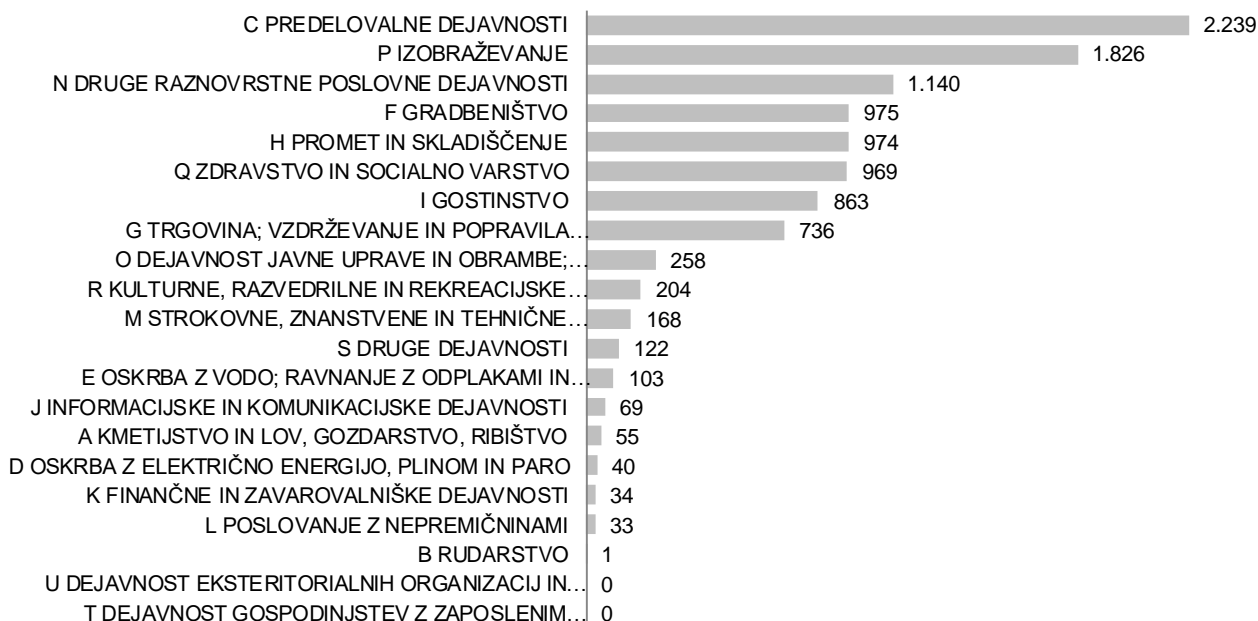
Konec septembra 2023 je bilo registriranih 2.621 brezposelnih oseb, kar je za 540 oseb oz. 17,1 % manj kot septembra 2022 (v Sloveniji za 11,6 % manj). V primerjavi s predhodnim mesecem se je registrirana brezposelnost znižala za 134 oseb oz. 4,9 % (v Sloveniji znižala za 2,9 %). Ob koncu septembra 2023 je bil **povprečni čas brezposelnosti oseb** 12,8 meseca (v Sloveniji 29,0 meseca).



Zaposlitvene možnosti

V obdobju od januarja do septembra 2023 so delodajalci Območni službi Kranj sporočili **10.809 prostih delovnih mest*** (glej opombo na tretji strani).

Prosta delovna mesta po dejavnostih



Med temi je bilo največ povpraševanja po naslednjih poklicih: delavci za preprosta dela v predelovalnih dej., d. n. (1735), čistilci, strežniki in gospodinjski pomočniki ipd. v uradih, hotelih in drugih ustanovah (582), prodajalci (380), kuhinjski pomočniki (339), usmerjevalci in raznašalci ipd. (338), delavci za preprosta dela pri visokih gradnjah (316), vozniki težkih tovornjakov in vlačilcev (276), predmetni učitelji v osnovni šoli (274), kuharji (271), vzgojitelji in pomočniki vzgojiteljev predšolskih otrok (266), delavci za preprosta dela pri nizkih gradnjah (260), natakariji (251), učitelji razrednega pouka (231), poklici za zdravstveno in socialno oskrbo na domu (210), varnostniki (209).

Prijave in odjave iz evidence brezposelnih

V obdobju od januarja do septembra 2023 se je v evidenco brezposelnih na **ново prijavilo 3.356 oseb**, kar je za 57 oseb oz. 1,7 % manj kot v enakem obdobju lani (v Sloveniji za 0,6 % manj). Med njimi je bilo:

- 225 iskalcev prve zaposlitve (4 osebe oz. 1,7 % manj kot v enakem obdobju predhodnega leta),
- 30 oseb, ki so delo izgubile zaradi stečaja oz. likvidacije podjetja (5 oseb oz. 14,3 % manj kot v enakem obdobju predhodnega leta),
- 617 oseb, ki so bile opredeljene kot presežni delavci (40 oseb oz. 6,1 % manj kot v enakem obdobju predhodnega leta),
- 1.565 oseb, ki jim je izteklo delovno razmerje za določen čas (40 oseb oz. 2,5 % manj kot v enakem obdobju predhodnega leta).

V istem obdobju je bilo iz evidence brezposelnih **odjavljenih 4.021 oseb**, kar je za 529 oseb oz. 11,6 % manj kot v enakem obdobju lani (v Sloveniji 12,3 % manj), med njimi **2.648 zaradi zaposlitve**, kar je za 289 oseb oz. 9,8 % manj kot v enakem obdobju predhodnega leta (v Sloveniji 11,3 % manj).

Vključevanje v ukrepe Aktivne politike zaposlovanja

V obdobju od januarja do septembra 2023 so bile v ukrepe Aktivne politike zaposlovanja vključene 604 osebe, med njimi:

- 383 v ukrep Usposabljanje in izobraževanje, od tega 276 v Lokalne programe neformalnega izobraževanja in usposabljanja, 41 v Projektno učenje mlajših odraslih (PUM-O+), 30 v PUMo Projektno učenje mlajših odraslih;
- 79 v ukrep Spodbude za zaposlovanje, od tega 50 v Hitrejši vstop mladih na trg dela;
- 142 v ukrep Kreiranje novih delovnih mest, vse v Javna dela.

Zavarovanje za primer brezposelnosti

V avgustu 2023 je 1.378 (50,0 %) brezposelnih oseb prejelo denarno nadomestilo (v Sloveniji 29,7 %). Povprečna višina bruto izplačanega denarnega nadomestila je znašala 827,36 € (v Sloveniji 828,64 €).

Primerjava OS Kranj in Slovenije

		OS KR	SLO	delež OS KR v SLO (v %)
delovno aktivno prebivalstvo	VII	81.388	933.042	8,7
stopnja registrirane brezposelnosti (v %)	VII	2,9	4,8	
prijave v brezposelnost	I-IX	3.356	42.570	7,9
odjave iz brezposelnosti	I-IX	4.021	49.752	8,1
vključeni v zaposlitve	I-IX	2.648	32.533	8,1
prosta delovna mesta*	I-IX	10.809	129.673	8,3
brezposelne osebe	IX	2.621	45.999	5,7
ženske (v %)	IX	49,4	50,3	
stari do 24 let (v %)	IX	8,6	8,7	
stari od 25 do 29 let (v %)	IX	10,3	9,7	
stari 50 let ali več (v %)	IX	40,7	39,3	
presežni delavci in stečajniki (v %)	IX	19,3	16,1	
iskalci prve zaposlitve (v %)	IX	9,7	14,3	
dolgotrajno brezposelni (v %)	IX	29,7	46,6	
invalidi (v %)	IX	11,1	17,2	
z osnovnošolsko izobrazbo ali manj (v %)	IX	27,9	32,6	
z visokošolsko izobr. 1., 2. ali 3. stopnje (v %)	IX	21,1	17,3	
prejemniki DN (v %)	VIII	50,0	29,7	

Opomba: * Z 12. aprilom 2013 je pričel veljati Zakon o spremembah in dopolnitvah zakona o urejanju trga dela (ZUTD-A), ki je ukinil obvezno prijavo prostega delovnega mesta pri Zavodu. Ker delodajalci, ki ne sodijo v javni sektor ali niso družbe v večinski lasti države, objavo prostega delovnega mesta lahko zagotovijo sami, o tem pa Zavoda ne obveščajo, Zavod nima več podatkov o vseh prostih delovnih mestih v državi.